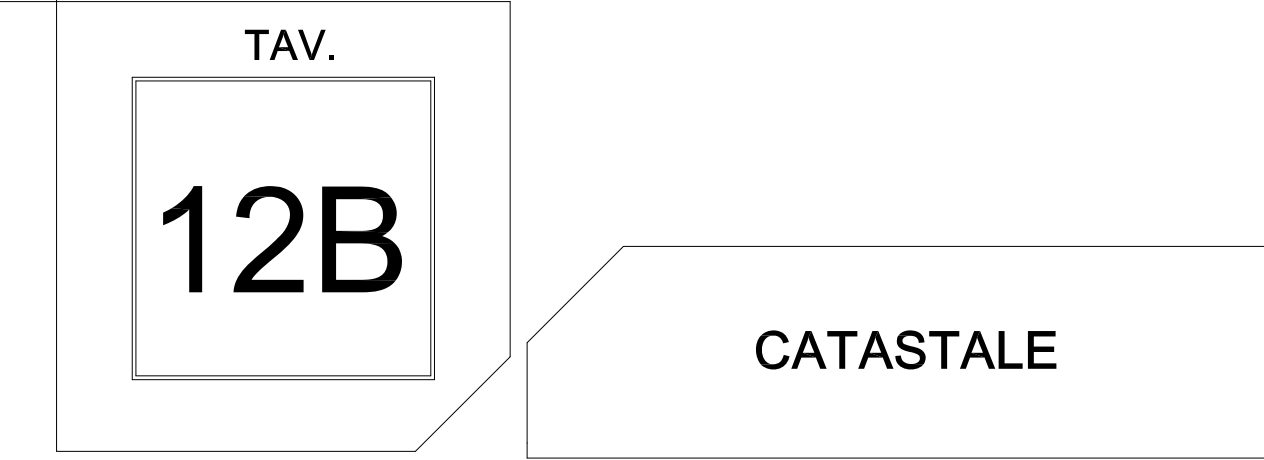




COMUNE DI PONTASSIEVE
CONFRATERNITA DI MISERICORDIA DI PONTASSIEVE

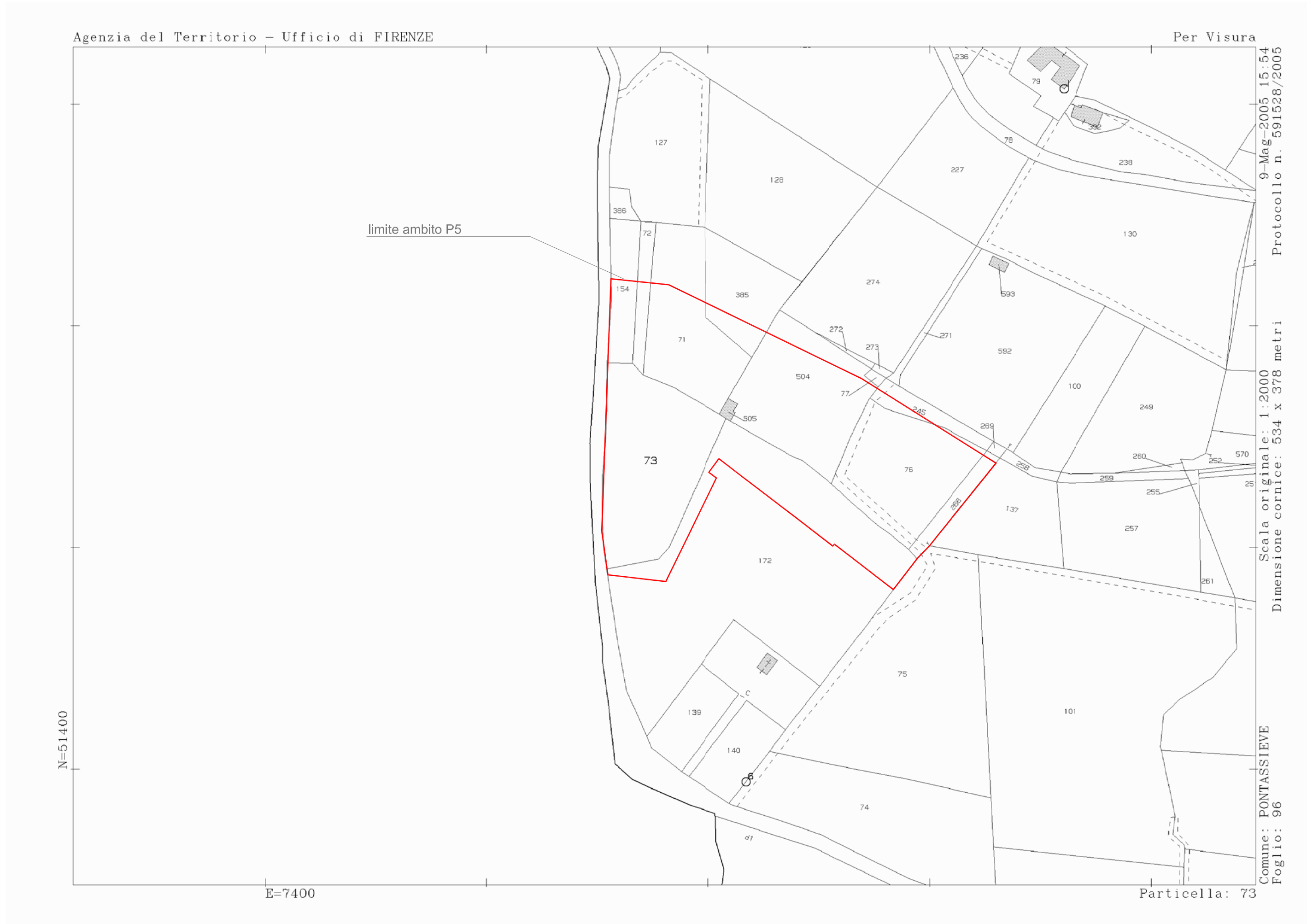
AREA CIMITERIALE DI SAN MARTINO A QUONA
AMBITO P5 PIANO ATTUATIVO

AGGIORNAMENTO 06.02.2019

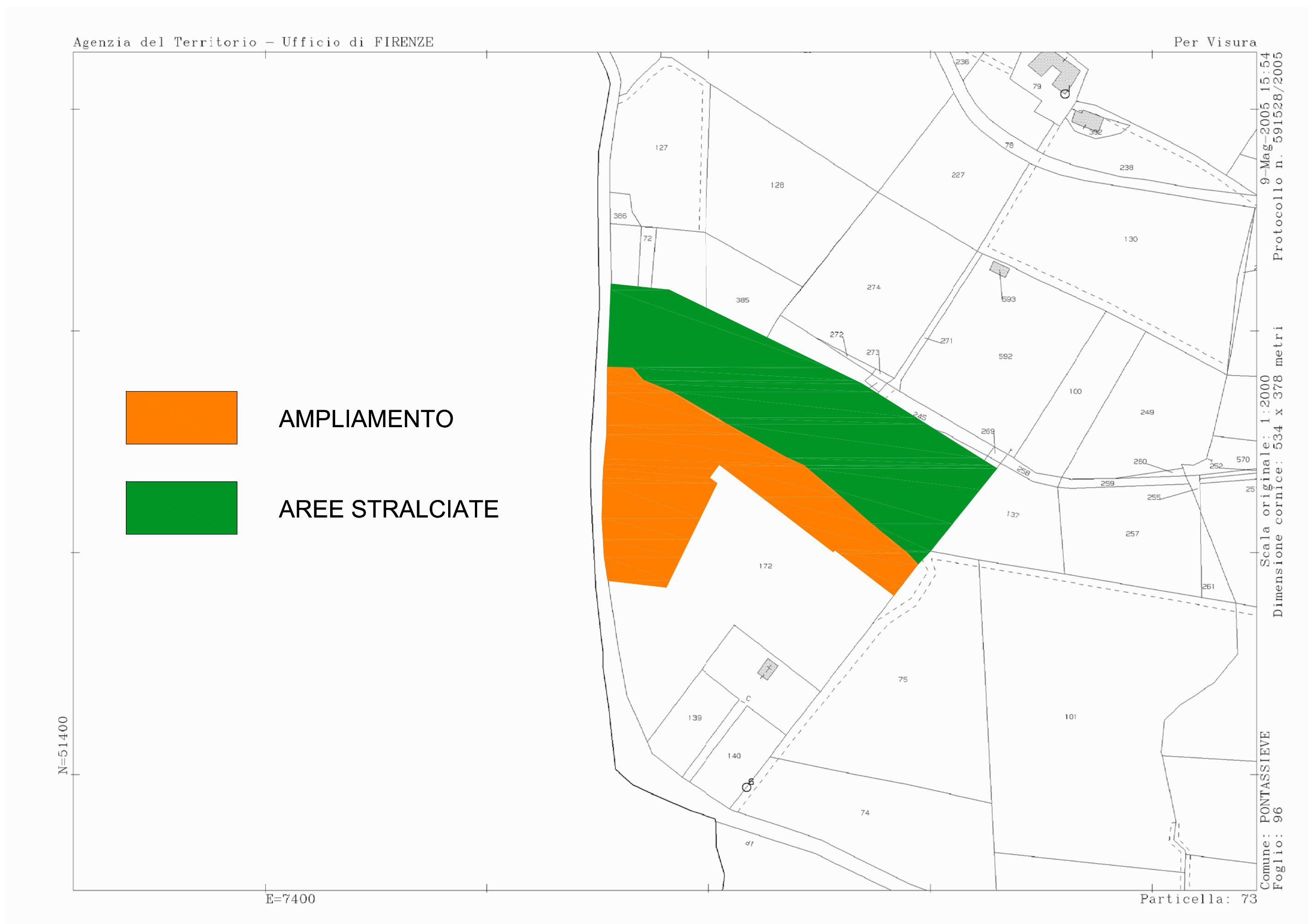


STRUTTURE - GEOTECNICA - IDRAULICA	
Daniele Ing. Lapi - Francesco Geom. Battista	
Via Pietro Nenni, 13 - 50065 Pontassieve (FI)	
Tel. Fax: 0578328513	
LAPI: cell. 3296337711 - BATTISTA: cell. 3296337716	
lapilapi@gmail.com	
lapi.battista@gmail.com	

Dott. Enrico Focardi	
Geologo	
Via F. Brancaccio, 4/3 - 50065 Pontassieve (FI) - Cod. Fisc. F05302591300224 - P. IVA 0214719402	
Telefono 0578328513 - C.F. 366301948	
E-Mail enfocardi@basil-fpa.com enfocardi@gruppo.capparelli.it	



AREA D'AMBITO



AREA DI PROGETTO

N.	DATI IDENTIFICATIVI				VALORI TOTALI		VALORI PARZIALI		PROPRIETA'
	Foglio	Particella	Sub.	Zona	Superf. mq	R.D. €	Superf. mq	R.D. €	
96	71	porzione	ambito	2450	2,40	1831,56	1,794	Confraternita di Misericordia di Pontassieve	
96	72	porzione	ambito	400	0,10	223,95	0,056	Confraternita di Misericordia di Pontassieve	
96	73	porzione	ambito	3450	12,47	3450,00	12,470	Confraternita di Misericordia di Pontassieve	
96	76	porzione	ambito	2540	17,05	2180,23	14,635	Sig.ra Crescenza Pantaleoni - Sig.ra Dariana Tomboloni	
96	154	porzione	ambito	770	1,39	459,96	0,830	Confraternita di Misericordia di Pontassieve	
96	172	porzione	ambito	9860	35,65	2789,50	10,086	Confraternita di Misericordia di Pontassieve	
96	245	porzione	ambito	520	3,49	109,96	0,738	Sig.ra Crescenza Pantaleoni - Sig.ra Dariana Tomboloni	
96	268	porzione	ambito	360	2,42	339,92	2,285	Sig. Mario Colonaci - Sig.ra Lubiana Tomboloni	
96	385	porzione	ambito	1420	5,13	259,92	0,939	Confraternita di Misericordia di Pontassieve	
96	504	porzione	ambito	2907	11,26	2102,00	8,142	Sig. Franco Pantaleoni - Sig.ra Lia Mannucci	
96	505	porzione	ambito	43	0,00	43,00	0,000	Sig. Franco Pantaleoni - Sig.ra Lia Mannucci	
							13790,00	51,975	
Confraternita di Misericordia di Pontassieve								26,175	
Altre proprietà								25,800	

N.	DATI IDENTIFICATIVI				SUPERFICIE	PROPRIETA'
	Foglio	Particella	Sub.	Zona	mq	
PIANO ATTUATIVO	96	73		ambito	3450,00	Confraternita di Misericordia di Pontassieve
	96	172	porzione	ambito	2789,50	Confraternita di Misericordia di Pontassieve
					6239,50	
ESISTENTE	96	C		esistente	1380,00	Confraternita di Misericordia di Pontassieve
	96	139		esistente	960,00	Confraternita di Misericordia di Pontassieve
	96	140		esistente	940,00	Confraternita di Misericordia di Pontassieve
	96	172	porzione	esistente	7070,50	Confraternita di Misericordia di Pontassieve
					10350,50	
SUPEFICIE COMPLESSIVA					16590,00	