

Progetto:
 Richiesta di Variante al R.U.C. ai sensi dell'art. 8 D.P.R. 160/2010
 propedeutica all'approvazione del progetto di ampliamento di un
 edificio a destinazione d'uso artigianale

Località:
 Via di Serravalle 35,37,39 - Molino del Piano (lotizzazione industriale "Montetrini"), Pontassieve (FI)

Proprietà/Committenza:
DINI S.R.L. MECCANICA DI PRECISIONE
 sig. **DINI GIANNI** (Legale Rappresentante)

il tecnico rilevatore:
 Geom. Aldo Cavicchioni

verifiche idrauliche:
 Ing. Daniele Lapi



PROGEO PROFESSIONISTI ASSOCIATI
PELAGO (FI) - via S. Francesco, 14
 Tel. +39-055-8323838 Fax +39-055-8323616
 e-mail: info@progeo-associati.it
 C. F. e p. I.V.A. 04399990482

STUDIO TECNICO Dott. Ing. DANIELE LAPÌ
PONTASSIEVE (FI) - via P. Nenni, 13 50065
 Tel. e Fax +39-055-8328513
 e-mail: sgilinglapi@gmail.com
 pec: daniele.lapi@ingpec.eu

TAV.12i

**OGGETTO: SEZIONI CON
 SIMULAZIONE DEL MODELLO
 IDRAULICO**

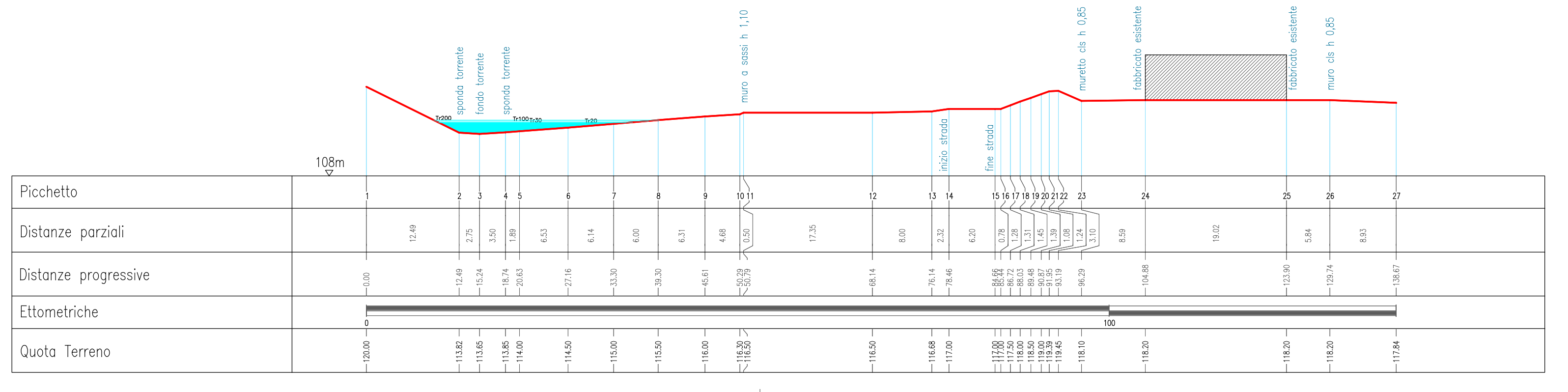
REV.	DESCRIZIONE	ESEG.	CONTR.	DATA
0	RILIEVO TOPOGRAFICO	AC		FEB 2018
1	EMMISSIONE TAV.	AB		FEB 2018
2				
3				

STATO: SOVRAPPOSTO
SCALA: 1:500

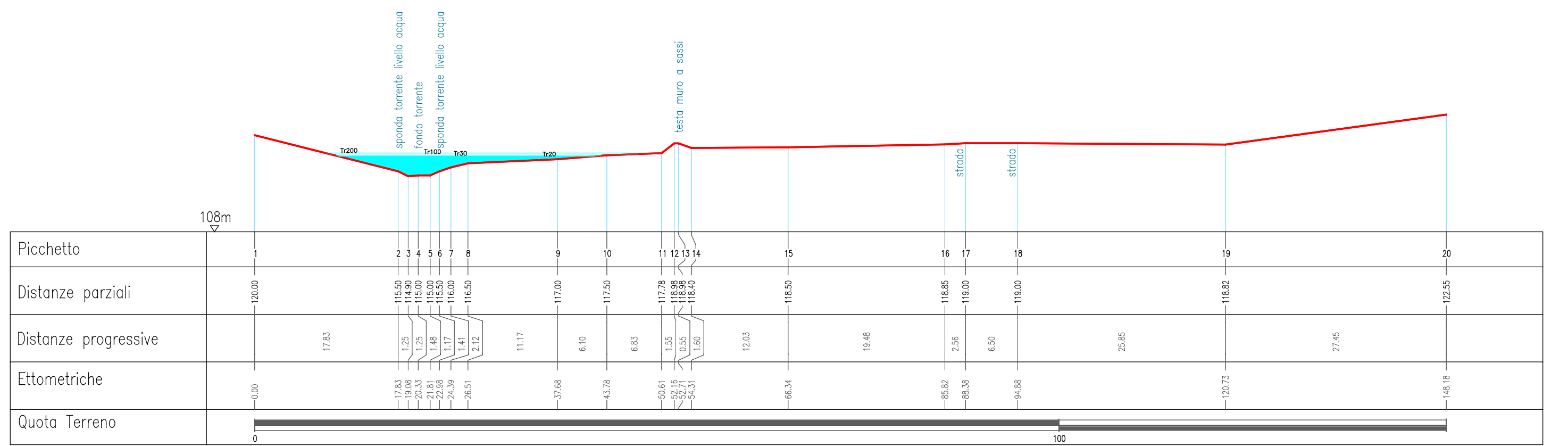
NOME FILE: LIC/D/Dini st/Ampilamento/Variante RUC/NTEGRAZIONI G CIVILE/tav12i.dwg

SPAZIO RISERVATO ALLE ANNOTAZIONI DEL COMUNE

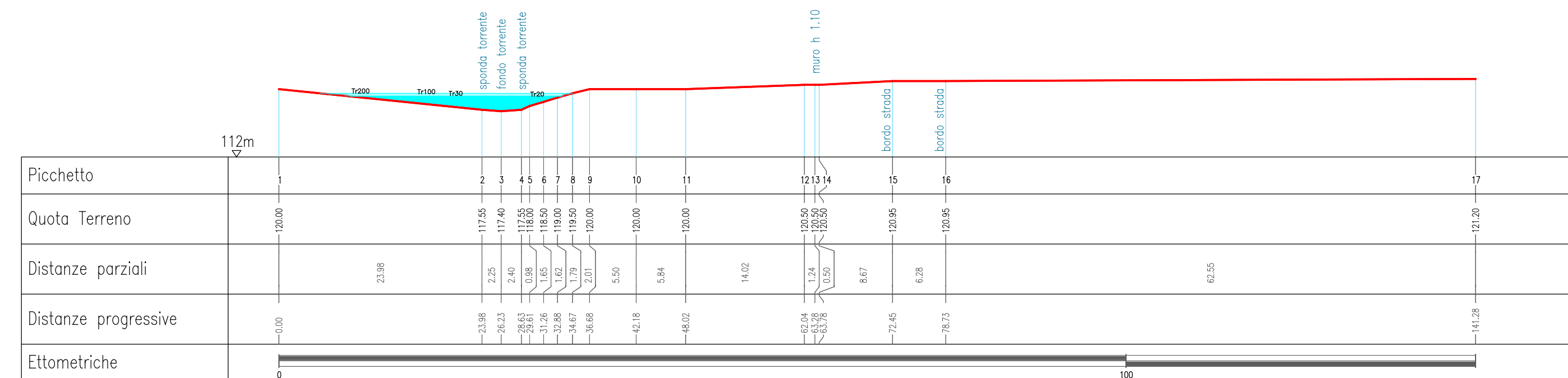
PROFILO A-A'



PROFILO B-B'



PROFILO C-C'



PROFILO D-D'

