

**Progetto:**  
 Richiesta di Variante al R.U.C. ai sensi dell'art. 8 D.P.R. 160/2010  
 propedeutica all'approvazione del progetto di ampliamento di un  
 edificio a destinazione d'uso artigianale

Località:  
 Via di Serravalle 35,37,39 - Molino del Piano (lotizzazione industriale "Montetrini"), Pontassieve (FI)

Proprietà/Committenza:  
**DINI S.R.L. MECCANICA DI PRECISIONE**  
 sig. **DINI GIANNI** (Legale Rappresentante)

il tecnico rilevatore:  
 Geom. Aldo Cavicchioni

verifiche idrauliche:  
 Ing. Daniele Lapi



**PROGEO PROFESSIONISTI ASSOCIATI**  
**PELAGO (FI)** - via S. Francesco, 14  
 Tel. +39-055-8323838 Fax +39-055-8323616  
 e-mail: info@progeo-associati.it  
 C. F. e p. I.V.A. 04399990482

**STUDIO TECNICO Dott. Ing. DANIELE LAPÌ**  
**PONTASSIEVE (FI)** - via P. Nenni, 13 50065  
 Tel. e Fax +39-055-8328513  
 e-mail: sglinglapi@gmail.com  
 pec: daniele.lapi@ingpec.eu

**TAV.11i**  
**OGGETTO: SEZIONI**

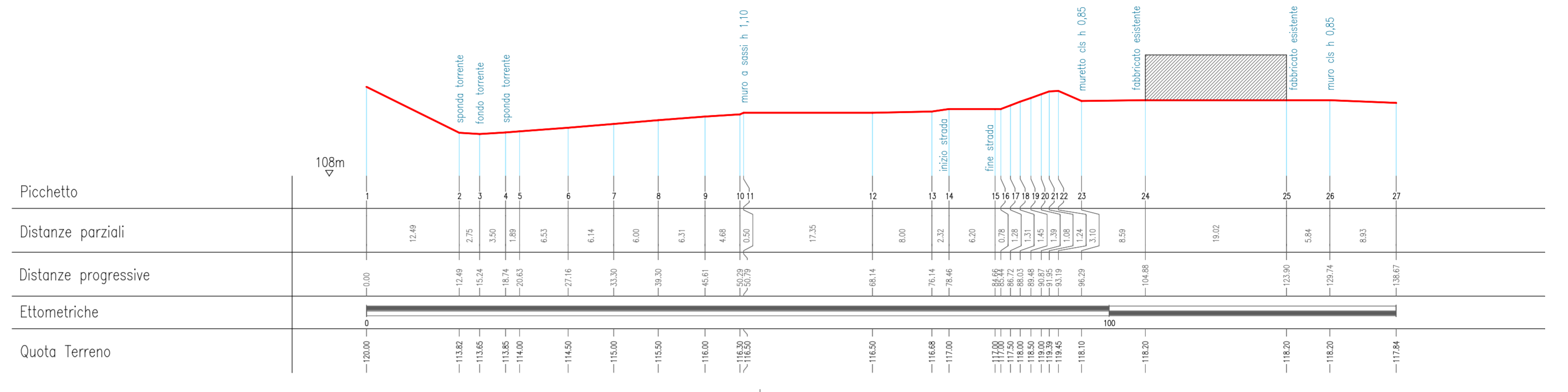
REV.	DESCRIZIONE	ESEG.	CONTR.	DATA
0	RILIEVO TOPOGRAFICO	AC		FEB 2018
1	EMISSIONE TAV.	AB		FEB 2018
2				
3				

**STATO: DI RILIEVO**  
**SCALA: 1:500**


NOME FILE: LIC/D/Ini st/Ampilamento/Variante RUC/INTEGRAZIONI G CIVILE/tav111.dwg

SPAZIO RISERVATO ALLE ANNOTAZIONI DEL COMUNE

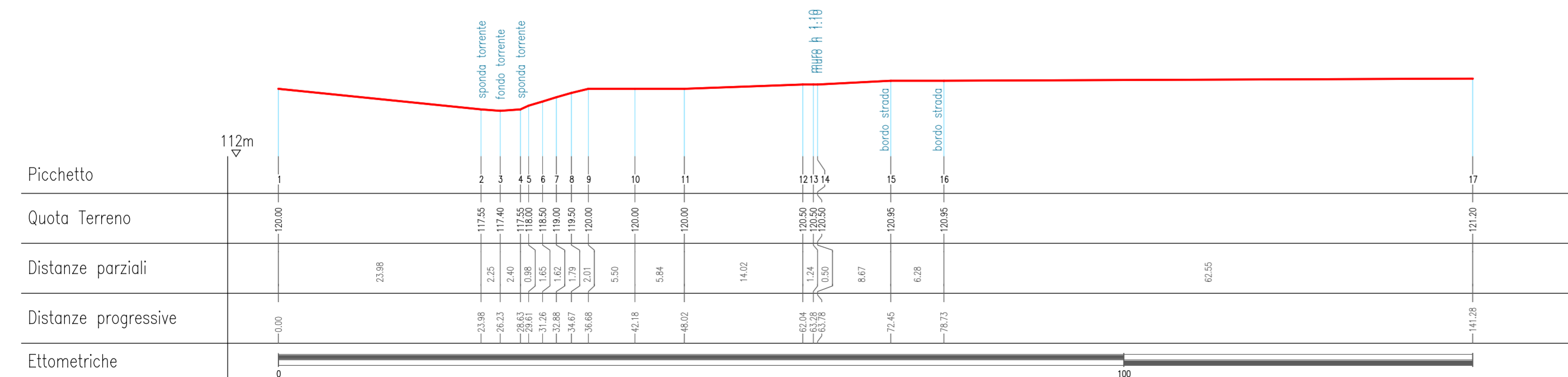
**PROFILO A-A'**



**PROFILO B-B'**



**PROFILO C-C'**



**PROFILO D-D'**

